



体験名

【各種】ガラスボール作り


	工房名	リトルクラフト神戸
	電話番号	078 - 251 - 6071
	料金	2,200～2,970円(税込) ※ガラス細工小物2個付
	体験時間	60分
	人数	1～40名様
	仕上がり	当日お持ち帰り
	備考	※7名様以上は必ずご予約をお願いします。 ※オプションのガラス細工を使用する場合は320円～別途必要です。


体験の流れ

- 

②ビーズやビー玉、貝殻などの小物と、ガラス細工の中から使いたいもの2つを選び、ガラス板の上にどのように配置するかを決めます。
- 

③配置が決まったら、接着していきます。
ガラス細工の小物に接着剤をつけて、ガラス板に乗せ、UVライトに20秒ほど当てると硬化します。

③パーツごとに何度かわけてUVライトを当てていきます。
当てる順番は【台付きガラス細工小物→ガラス板→ガラス板の上のガラス細工小物】の順番です。
- 

④すべて付いたら、固定の弱い部分を補強していきます。
ガラス板の上やガラス細工の小物の隙間に接着剤を付け、しっかり硬化します。
- 

⑤土台が完成したらドームの中に入れます。
ガラス板と鏡を接着し、その後ドームでフタをし、取れないように接着します。
- ⑥約4～6分ほど長めにUVライトを当てて完成。
後は割れないよう綺麗にラッピングしてお持ち帰り♪